1 ◎トライアングルと拍子木

夏休みの2重奏　作品119
ピアノパート　楽譜1

蝉の野外音の録音を流し始めてから
約10秒経ってから演奏を始める

近藤浩平
Kohei KONDO

♪ = 100　　1回目ペダルあり　2回目ペダルあり　2回











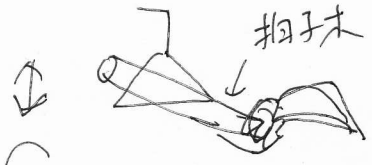

トライアングルの3角の中に
丸い太目の拍子木を入れて
ぐるぐる動かして音を出す



2 カスタネット

夏休みの2重奏　作品119
ピアノパート　楽譜2

相手がカスタネットを用意してから演奏開始する

近藤浩平
Kohei KONDO



2010 Kohei KONDO

3 竹筒にゴルフボール

夏休みの2重奏　作品119
ピアノパート　楽譜3

近藤浩平
Kohei KONDO

相手が竹筒を用意してから演奏を開始する

♪ = 200　Rpeat about 3 times　3回

Piano

f

Ped.

5回
Pepeart about 5 times.

fff

8vb

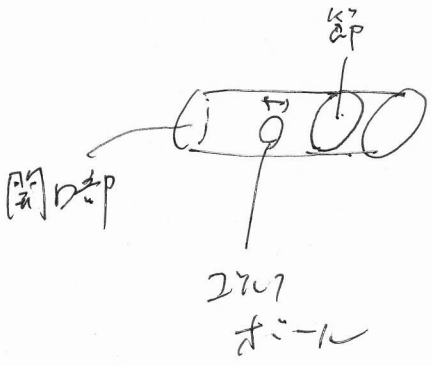

節のある竹筒にゴルフボールを入れてゆする。



⑧ 金属製音具とネパールの鉦2対

14

夏休みの2重奏　作品119
ピアノパート　楽譜4

相手がネパール鉦2対と音具をセットしてから演奏開始する

近藤浩平
Kohei KONDO





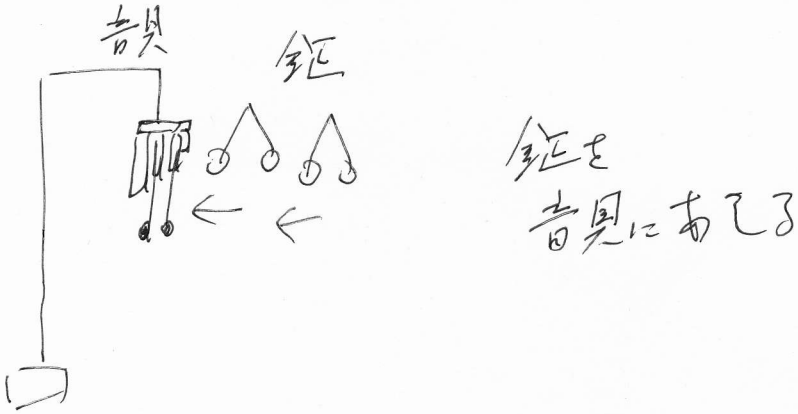

台詞＋セミの録音ストップ

5

夏休みの2重奏　作品119
ピアノパート　楽譜5

近藤浩平

近藤浩平
Kohei KONDO

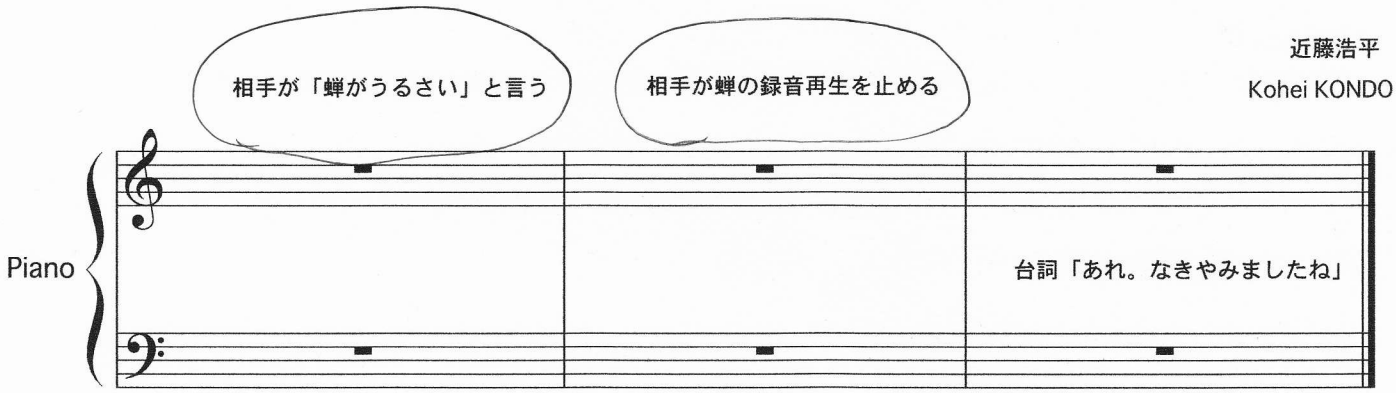

「せみがうるさい」

・録音再生ストップ

（～シーン　静かに）

ヒアンスト「あれ。なきやみましたね」

2010Kohei Kondo

水を入れた鍋とトライアングルとスティック

16

夏休みの2重奏　作品119

ピアノパート　楽譜6

相手がトライアングルと水の入った鍋を用意してから演奏を開始する

近藤浩平
Kohei KONDO

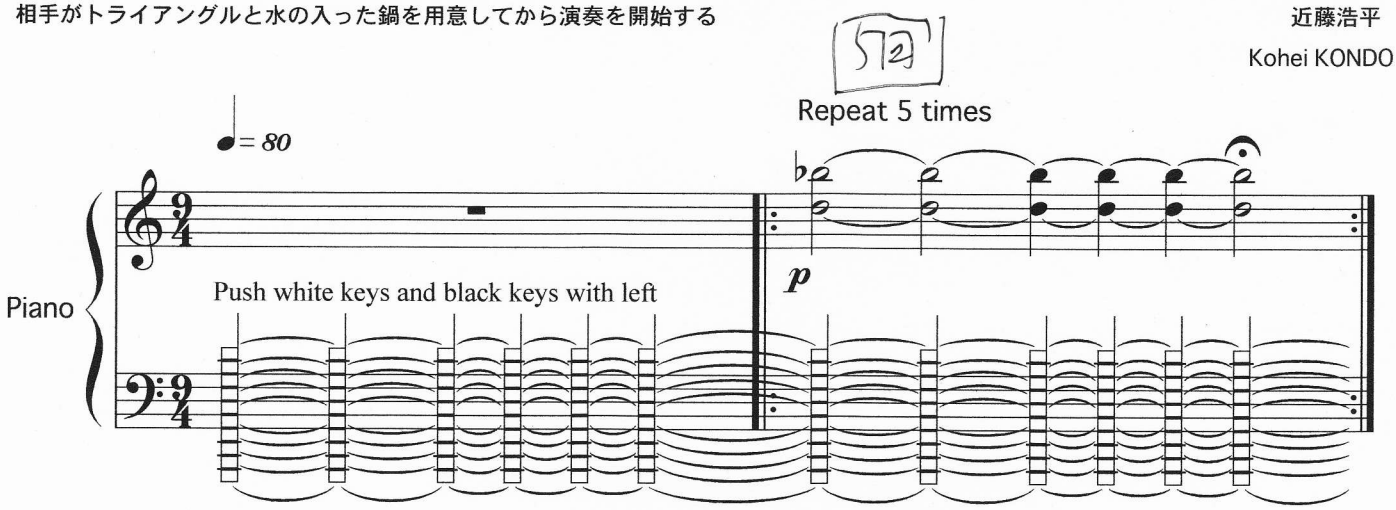

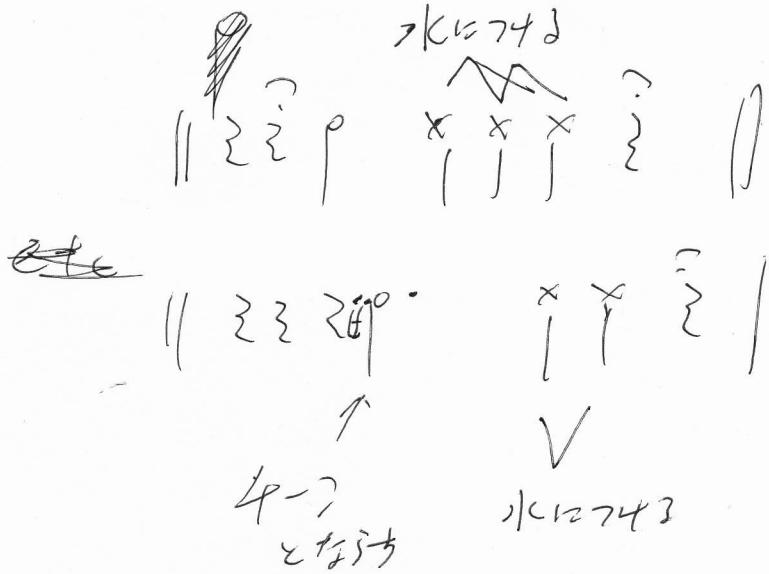

2010 Kohei KONDO

7 水を入れた鍋、トライアングル、マレット

夏休みの2重奏　作品119
ピアノパート　楽譜7

相手がトライアングルとマレットと水の入った鍋を用意してから演奏開始する

近藤浩平
Kohei KONDO

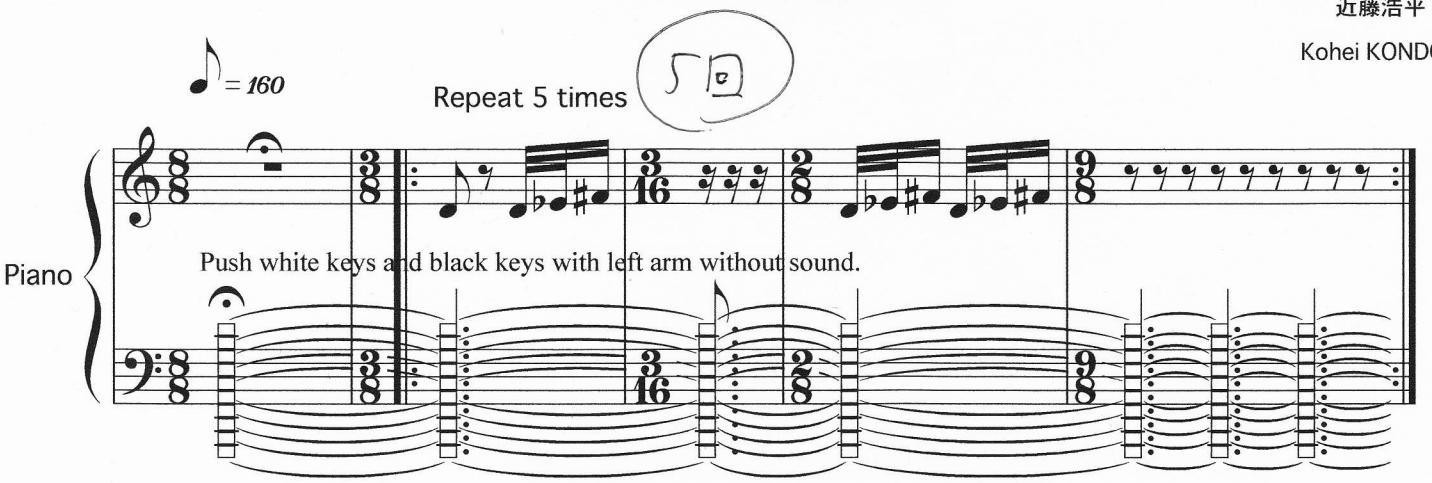

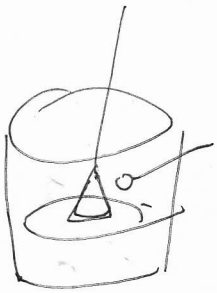

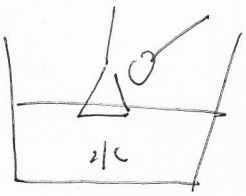

水を入れた鍋に
トライアングルの
下辺だけを水面に
少し浸めて
マレットでたたく

鼓舞太鼓リズム



8

水を入れた鍋とマレット

夏休みの2重奏　作品119
ピアノパート　楽譜8

ピアニストの指に鈴をつける

ピアニストは右手の中指に小さな鈴を付けて演奏する

相手が水の入った鍋とマレットと水を捨てる容器を用意してから演奏を開始する

相手の演奏する鍋の水が無くなり、相手が演奏を止めてからキリの良い所で演奏終了する

近藤浩平
Kohei KONDO

鍋の水がなくなるまで



相手が鍋を叩く演奏を止めてから終了

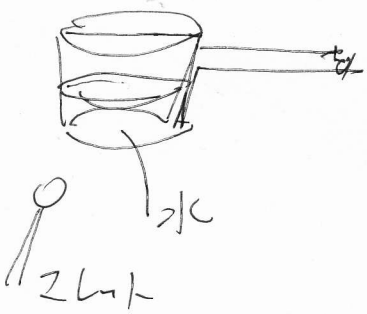

鍋に水を入れて
底をマレットでたたく
鍋をかたむけ　ゆらしながら
たたく位置かえる

くりかえし

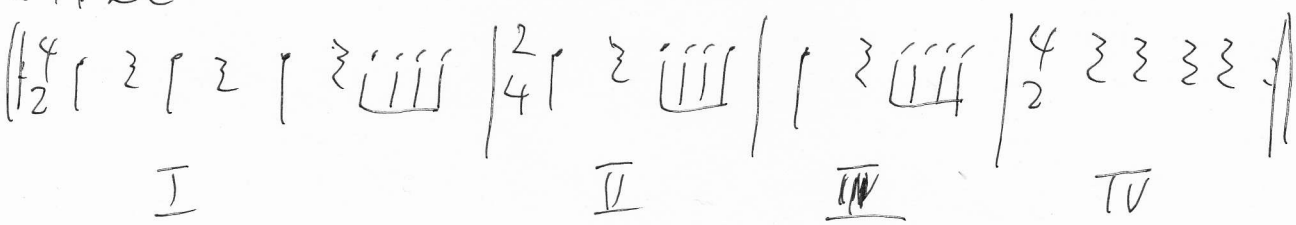

火等りりだん

この休みのときに
鍋の水を減らしていく
だんだん音は高くなる
水がなくなったら
終わり

P 先パールの鉦2対

夏休みの2重奏　作品119
ピアノパート　楽譜9

相手が鉦を2対用意してから演奏開始する

近藤浩平
Kohei KONDO





2010 Kohei KONDO